タイトル票のつけ方

応募作品に添付していただくタイトル票は、展示時にもそのまま使用する場合があります。太線枠内に、タイトル･氏名･フリガナを楷書ではっきりと書いてください。また、応募部門（自:自由部門、 ネ:ネイチャーフォト部門）のいずれかを忘れずに○で囲ってください。

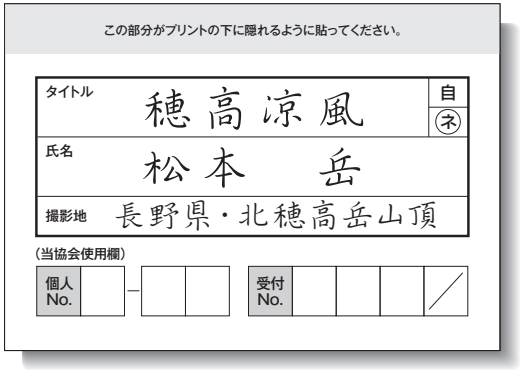

■タイトル票のつけ方

作品の天地を確認し、下図のように下中央に裏側よりセロファンテープで貼り付けてください。（両面テープ使用不可）

表面



裏面

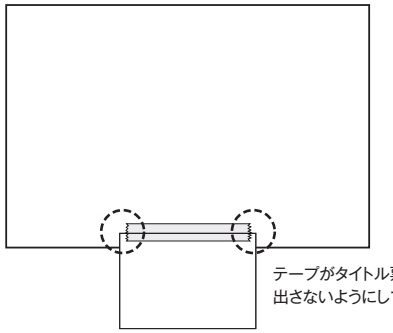

テープがタイトル票左右端からはみ出さないようにしてください。

※タイトル票が足りない場合は、応募リストもあわせてコピーするか、当協会HP（http://www.psj.or.jp）からダウンロードしてお使いください。

●選考時はタイトル票を隠し、作品のみが見える形で選考しています。

作品募集

写真の日 記念写真展 2016

募集期間

1/25月～2/23火

THE MONTH OF PHOTOGRAPHY, TOKYO 2016

主　催

「東京写真月間 2016」実行委員会
公益社団法人 日本写真協会　東京都写真美術館

THE MONTH OF PHOTOGRAPHY, TOKYO 2016

写真の日 記念写真展 2016 作品募集

……アンケートにご協力をお願いいたします……

1 この写真展を何でお知りになりましたか?

1.　当協会からのDM案内	2.　カメラ雑誌
3.　カメラ店	4.　写真ギャラリー
5.　カルチャーセンター	6.　所属カメラクラブ
7.　友人･知人から	8.　当協会のホームページ
9,　その他（具体的に）	

2 この写真展へのご応募状況を教えてください。

• 初めて　　• (　　)回目

3 応募作品のプリントはどこでされましたか?

※写真店、カメラ店、ラボに依頼された場合、店名もご記入ください。

1.　写真店、カメラ店、ラボに依頼	店名
2.　自宅でプリント	
3.　その他（　　）	

4 主に使用されているカメラ名を教えてください。

5 所属するカメラクラブや団体がありましたら、ご記入ください。

6 ご意見･ご要望などがありましたら、ご記入ください。

ご協力ありがとうございました。
今後の公募写真展開催運営の参考にさせていただきます。